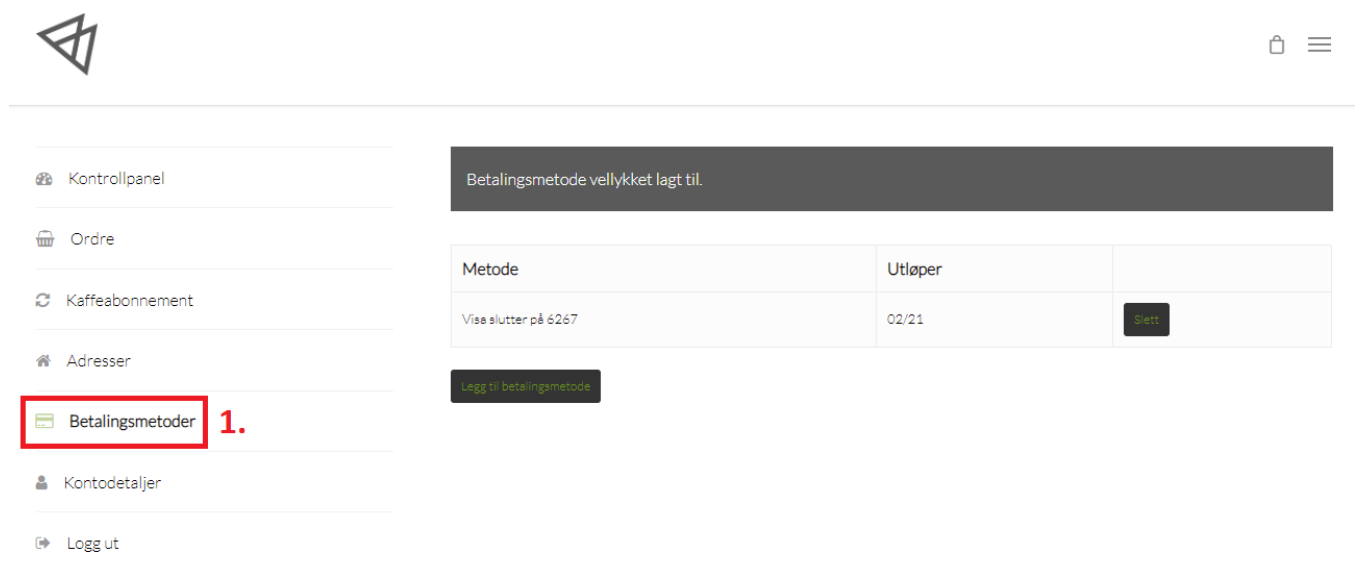


GUIDE – Maridalen Brenneri (Kort utløpt/Expired Credit Card)

1. Logg på **Min konto** og gå til delen **Betalingsmetoder**.

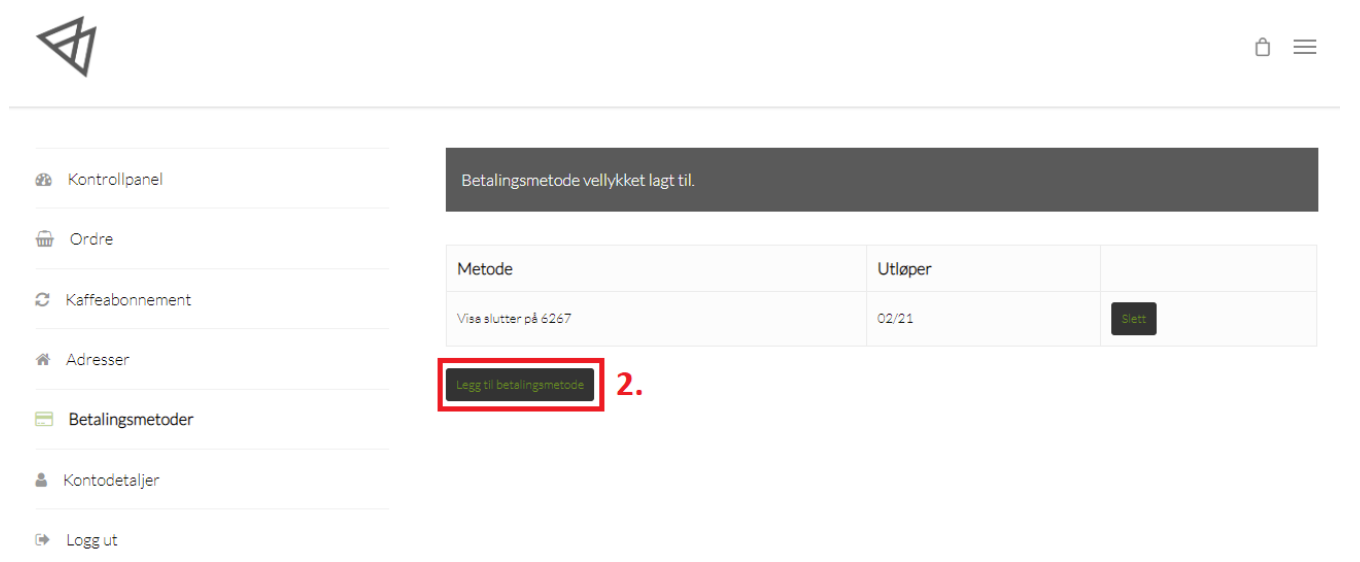


The screenshot shows the user account interface. On the left is a navigation menu with the following items: Kontrollpanel, Ordre, Kaffeeabonnement, Adresser, **Betalingsmetoder** (highlighted with a red box and the number '1'), Kontodetaljer, and Logg ut. On the right, a dark grey notification banner reads 'Betalingsmetode vellykket lagt til.' Below this is a table with the following data:

Metode	Utløper	
Visa slutter på 6267	02/21	Slett

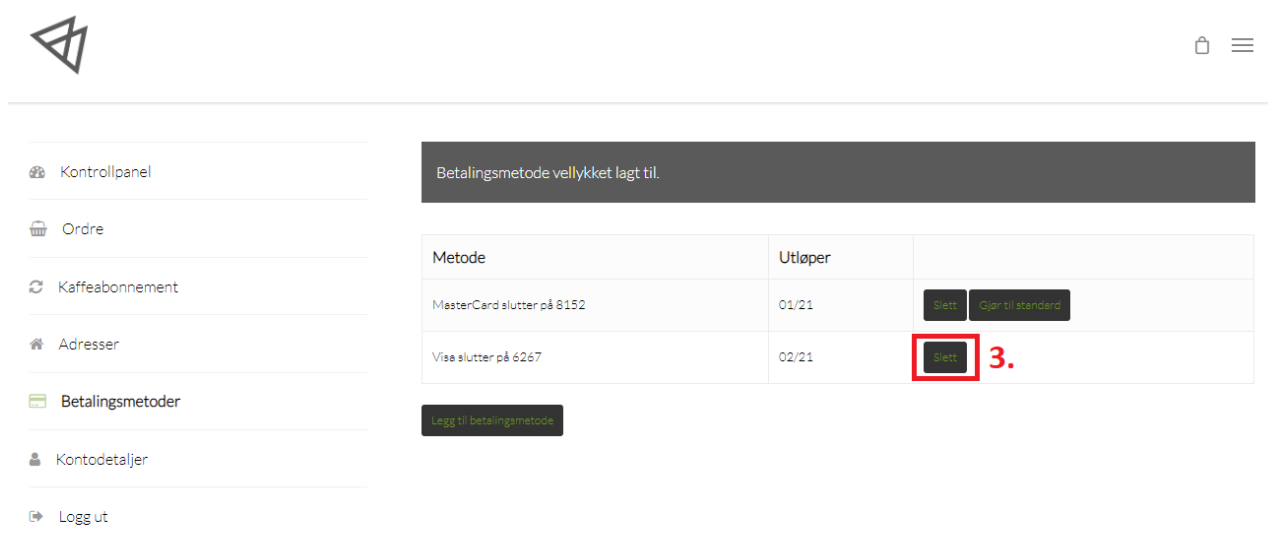
Below the table is a button labeled 'Legg til betalingsmetode'.

2. Klikk på **Legg til betalingsmetoder** og legg til et nytt kort.



The screenshot shows the same user account interface as above. In this step, the 'Legg til betalingsmetode' button is highlighted with a red box and the number '2'. The navigation menu on the left now includes 'Betalingsmetoder' as an active item. The table on the right remains the same, showing the existing expired card and the 'Slett' button.

3. Fjern det gamle kortet ved å trykke slett



Kontrollpanel

Ordre

Kaffeabonnement

Adresser

Betalingsmetoder

Kontodetaljer

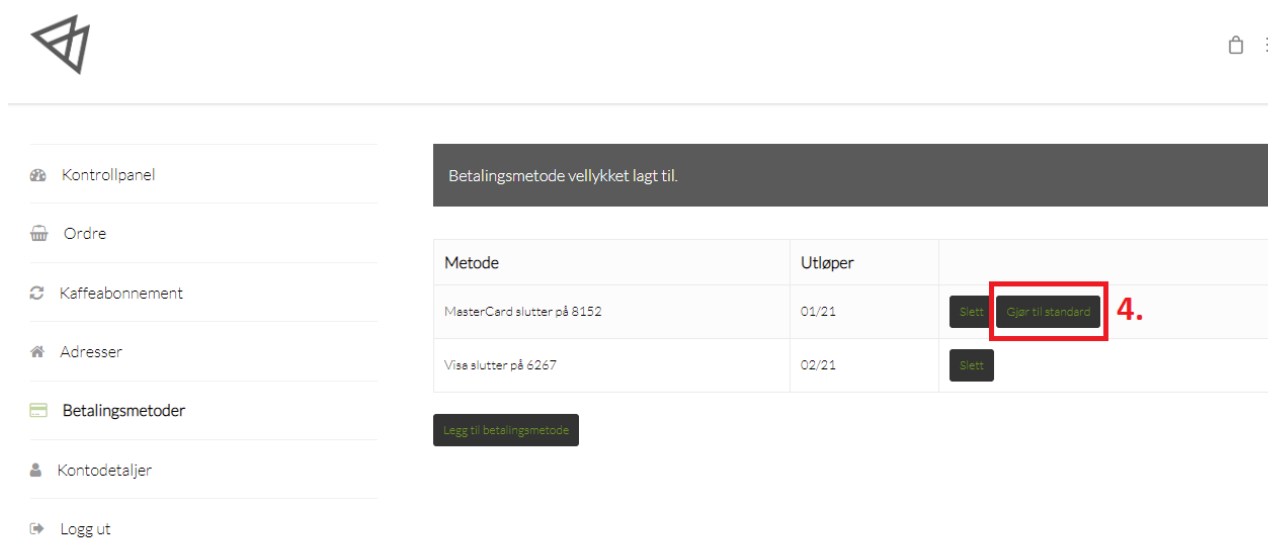
Logg ut

Betalingsmetode vellykket lagt til.

Metode	Utløper	
MasterCard slutter på 8152	01/21	Slett Gjør til standard
Visa slutter på 6267	02/21	Slett 3.

Legg til betalingsmetode

4. Legg til det nye kortet som standard



Kontrollpanel

Ordre

Kaffeabonnement

Adresser

Betalingsmetoder

Kontodetaljer

Logg ut

Betalingsmetode vellykket lagt til.

Metode	Utløper	
MasterCard slutter på 8152	01/21	Slett Gjør til standard 4.
Visa slutter på 6267	02/21	Slett

Legg til betalingsmetode

5. Ferdig – gled deg til god kaffe i posten!